

Uchwała Nr 76/2020

Zarządu Powiatu Grójeckiego

z dnia 19 sierpnia 2020 roku.

w sprawie zmiany Wieloletniej Prognozy Finansowej Powiatu Grójeckiego
na lata 2020 – 2032.

Na podstawie art. 226, art. 227 i art. 232 ustawy z dnia 27 sierpnia 2009 r o finansach publicznych / tekst jednolity Dz. U. z 2019 r, poz. 869 ze zmianami /,

ustala się co następuje :

§ 1.


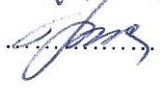



Wprowadza się zmiany w Wieloletniej Prognozie Finansowej Powiatu Grójeckiego na lata 2020 – 2032 zgodnie z załącznikiem Nr 1 „Tabelaryczna Prezentacja Wieloletniej Prognozy Finansowej” do niniejszej Uchwały.

§ 2.

Wykonanie uchwały powierza się Zarządowi Powiatu Grójeckiego.

§ 3.

Uchwała wchodzi w życie z dniem podjęcia.

Krzysztof Ambroziak	– Przewodniczący Zarządu	
Jolanta Sitarek	– Z-ca Przewodniczącego	
Marzena Rosołowska	– Członek	
Paweł Siennicki	– Członek	
Andrzej Zaręba	– Członek	

Objaśnienia

do załącznika Nr 1

**Uchwały Zarządu Powiatu Grójeckiego z dnia 19 sierpnia 2020 roku
w sprawie zmiany Wieloletniej Prognozy Finansowej Powiatu Grójeckiego na lata
2020 – 2032**

W związku z :

- zmianami w poszczególnych pozycjach WPF w 2020 r polegających na :
 - zwiększeniu dochodów ogółem o kwotę 33.741 złotych,
 - zwiększeniu dochodów bieżących o kwotę 33.741 złotych, w tym z tytułu : dotacji i środków przeznaczonych na cele bieżące o kwotę 33.741 złotych,
 - zwiększeniu wydatków ogółem o kwotę 33.741 złotych,
 - zwiększeniu wydatków bieżących o kwotę 33.741 złotych, w tym na wynagrodzenia i składki od nich naliczane o kwotę 833 złotych,
 - zwiększeniu nadwyżki budżetowej z lat ubiegłych, w tym na pokrycie deficytu budżetu o kwotę 2.540.748 złotych,
 - zmniejszeniu wolnych środków, o których mowa w art. 217 ust. 2 pkt 6 ustawy, w tym na pokrycie deficytu budżetu o kwotę 2.540.748 złotych.

zachodzi konieczność dokonania przez Zarząd Powiatu zmiany Wieloletniej Prognozy Finansowej Powiatu Grójeckiego.

STAROSTA
K. Ambroziak
Krzysztof Ambroziak

Wieloletnia prognoza finansowa jednostki samorządu terytorialnego 1)

Wyszczególnienie	Dochody ogółem X	z tego:										w tym:	
		z tego:										ze sprzetu majątku X	z tytułu dotacji oraz środków przeznaczonych na inwestycje
		1.1	1.1.1	1.1.2	1.1.3	1.1.4	1.1.5	1.1.5.1	1.2	1.2.1	1.2.2		
Dochody ogółem X	dochody z tytułu udziału we wpływach z podatku dochodowego od osób fizycznych	dochody z tytułu udziału we wpływach z podatku dochodowego od osób prawnych	z subwencji ogólnej z tytułu dotacji i środków przeznaczonych na cele budżetowe X-3)	z tytułu dotacji i środków przeznaczonych na cele budżetowe X-3)	pozostałe dochody budżetowe 4)	z podatku od nieruchomości	Dochody majątkowe X						
lp	1	1.1.1	1.1.2	1.1.3	1.1.4	1.1.5	1.1.5.1	1.2	1.2.1	1.2.2			
Wykonanie 2017	97 053 428,12	18 740 785,00	761 471,66	37 976 835,00	12 903 676,05	16 498 468,59	0,00	10 172 191,82	1 256 411,47	8 915 780,35			
Wykonanie 2018	108 606 448,76	21 543 634,00	1 325 147,45	39 978 935,00	14 256 404,36	18 182 516,39	0,00	13 319 811,56	2 587 940,54	10 731 871,02			
Plan 3 kw. 2019	118 555 575,00	23 648 156,00	763 484,00	42 221 653,00	14 178 600,00	17 640 737,00	0,00	20 102 945,00	523 950,00	19 578 995,00			
Wykonanie 2019	126 444 869,26	23 871 726,00	1 103 953,06	43 116 531,00	14 699 642,81	21 964 065,74	0,00	21 688 950,65	116 244,67	21 529 771,57			
A	116 998 270,00	112 497 011,00	1 000 000,00	51 203 197,00	16 286 340,00	19 172 297,00	0,00	4 501 259,00	117 000,00	4 379 188,00			
B	33 741,00	0,00	0,00	0,00	33 741,00	0,00	0,00	0,00	0,00	0,00			
C	116 964 529,00	112 463 270,00	1 000 000,00	51 203 197,00	16 252 599,00	19 172 297,00	0,00	4 501 259,00	117 000,00	4 379 188,00			
A	120 926 687,00	114 926 687,00	801 659,00	42 854 978,00	14 278 600,00	31 359 213,00	0,00	6 000 000,00	100 000,00	5 900 000,00			
B	0,00	0,00	0,00	0,00	0,00	0,00	0,00	0,00	0,00	0,00			
C	120 926 687,00	114 926 687,00	801 659,00	42 854 978,00	14 278 600,00	31 359 213,00	0,00	6 000 000,00	100 000,00	5 900 000,00			
A	123 345 221,00	117 345 221,00	27 782 782,00	43 497 803,00	14 378 600,00	30 844 294,00	0,00	6 000 000,00	100 000,00	5 900 000,00			
B	0,00	0,00	0,00	0,00	0,00	0,00	0,00	0,00	0,00	0,00			
C	123 345 221,00	117 345 221,00	27 782 782,00	43 497 803,00	14 378 600,00	30 844 294,00	0,00	6 000 000,00	100 000,00	5 900 000,00			

Wyszczególnienie	Wydatek ogółem X	z tego:										w tym:		
		2	2.1	2.1.1	2.1.2	2.1.2.1	w tym:			2.1.3	2.1.3.1	w tym:		
							z tytułu poręczeń i gwarancji X	gwarancje i poręczenia podlegające wyłączeniu z limitu spłaty zobowiązań, o którym mowa w art. 243 ustawy X	Wydatki na obsługę długu X			odsetki i odsetkowo wyłączenia z limitu spłaty zobowiązań, o którym mowa w art. 243 ustawy, w terminie nie dłuższym niż 90 dni po zakończeniu programu, projektu lub działania i rozliczeniu refundacji z tych środków (bez odsetek i odsetkowo od zobowiązań, o których mowa w art. 243 ustawy X	odsetki i odsetkowo wyłączenia z limitu spłaty zobowiązań, o którym mowa w art. 243 ustawy X	pozostałe odsetki i odsetkowo wyłączenia z limitu spłaty zobowiązań, o którym mowa w art. 243 ustawy X
Wydatki bieżące X	na wyprzedzenie i świadczenia na nich należące	gwarancje i poręczenia z tytułu poręczeń i gwarancji X	gwarancje i poręczenia podlegające wyłączeniu z limitu spłaty zobowiązań, o którym mowa w art. 243 ustawy X	Wydatki na obsługę długu X	odsetki i odsetkowo wyłączenia z limitu spłaty zobowiązań, o którym mowa w art. 243 ustawy, w terminie nie dłuższym niż 90 dni po zakończeniu programu, projektu lub działania i rozliczeniu refundacji z tych środków (bez odsetek i odsetkowo od zobowiązań, o których mowa w art. 243 ustawy X	odsetki i odsetkowo wyłączenia z limitu spłaty zobowiązań, o którym mowa w art. 243 ustawy X	pozostałe odsetki i odsetkowo wyłączenia z limitu spłaty zobowiązań, o którym mowa w art. 243 ustawy X	Wydatki majątkowe X	inwestycje i zakupy inwestycyjne, o których mowa w art. 236 ust. 4 pkt 1 ustawy	w tym:				
2.2.1.1	2.2.1	2.2	2.2.1	2.2.1.1	2.2.1.1	2.2.1.1	2.2.1.1	2.2.1.1	2.2.1.1	2.2.1.1	2.2.1.1	2.2.1.1		
Wykonanie 2017	92 951 964,90	79 122 741,07	50 602 889,74	0,00	0,00	0,00	1 205 166,01	0,00	0,00	0,00	0,00	13 829 223,83	12 416 740,99	2 506 519,35
Wykonanie 2018	103 557 956,84	84 654 332,73	53 344 156,15	0,00	0,00	0,00	1 104 184,47	0,00	0,00	0,00	0,00	18 903 624,11	14 999 545,51	1 354 117,50
Plan 3 kw. 2019	119 519 128,00	90 251 883,00	56 727 689,00	1 079 366,00	0,00	0,00	1 301 357,00	0,00	0,00	0,00	0,00	29 267 245,00	26 677 511,00	978 409,00
Wykonanie 2019	118 212 027,04	90 919 924,77	57 864 561,99	1 018 888,90	0,00	0,00	1 261 716,35	0,00	0,00	0,00	0,00	27 292 102,27	23 554 168,27	228 293,72
A	120 651 173,00	105 585 679,00	67 943 068,00	1 169 848,00	0,00	0,00	1 265 431,00	0,00	0,00	0,00	0,00	15 065 494,00	11 763 594,00	1 545 096,00
B	33 741,00	33 741,00	833,00	0,00	0,00	0,00	0,00	0,00	0,00	0,00	0,00	0,00	0,00	0,00
C	120 617 432,00	105 551 938,00	67 942 235,00	1 169 848,00	0,00	0,00	1 265 431,00	0,00	0,00	0,00	0,00	15 065 494,00	11 763 594,00	1 545 096,00
A	117 926 687,00	107 926 687,00	57 862 243,00	1 260 135,00	0,00	0,00	1 047 560,00	0,00	0,00	0,00	0,00	10 000 000,00	8 750 000,00	1 250 000,00
B	0,00	0,00	0,00	0,00	0,00	0,00	0,00	0,00	0,00	0,00	0,00	0,00	0,00	0,00
C	117 926 687,00	107 926 687,00	57 862 243,00	1 260 135,00	0,00	0,00	1 047 560,00	0,00	0,00	0,00	0,00	10 000 000,00	8 750 000,00	1 250 000,00
A	120 345 221,00	110 345 221,00	59 019 488,00	1 572 635,00	0,00	0,00	818 976,00	0,00	0,00	0,00	0,00	10 000 000,00	7 500 000,00	2 500 000,00
B	0,00	0,00	0,00	0,00	0,00	0,00	0,00	0,00	0,00	0,00	0,00	0,00	0,00	0,00
C	120 345 221,00	110 345 221,00	59 019 488,00	1 572 635,00	0,00	0,00	818 976,00	0,00	0,00	0,00	0,00	10 000 000,00	7 500 000,00	2 500 000,00
A	122 812 126,00	112 812 126,00	60 199 878,00	1 405 968,00	0,00	0,00	608 127,00	0,00	0,00	0,00	0,00	10 000 000,00	5 750 000,00	4 250 000,00
B	0,00	0,00	0,00	0,00	0,00	0,00	0,00	0,00	0,00	0,00	0,00	0,00	0,00	0,00
C	122 812 126,00	112 812 126,00	60 199 878,00	1 405 968,00	0,00	0,00	608 127,00	0,00	0,00	0,00	0,00	10 000 000,00	5 750 000,00	4 250 000,00
A	125 328 369,00	115 328 369,00	61 403 876,00	1 375 000,00	0,00	0,00	344 818,00	0,00	0,00	0,00	0,00	10 000 000,00	0,00	0,00
B	0,00	0,00	0,00	0,00	0,00	0,00	0,00	0,00	0,00	0,00	0,00	0,00	0,00	0,00
C	125 328 369,00	115 328 369,00	61 403 876,00	1 375 000,00	0,00	0,00	344 818,00	0,00	0,00	0,00	0,00	10 000 000,00	0,00	0,00

2025	A	127 894 937,00	117 894 937,00	62 631 954,00	1 375 000,00	0,00	252 533,00	0,00	0,00	0,00	10 000 000,00	0,00	0,00
	B	0,00	0,00	0,00	0,00	0,00	0,00	0,00	0,00	0,00	0,00	0,00	0,00
	C	127 894 937,00	117 894 937,00	62 631 954,00	1 375 000,00	0,00	252 533,00	0,00	0,00	0,00	10 000 000,00	0,00	0,00
2026	A	130 512 836,00	120 512 836,00	63 884 594,00	1 375 000,00	0,00	172 545,00	0,00	0,00	0,00	10 000 000,00	0,00	0,00
	B	0,00	0,00	0,00	0,00	0,00	0,00	0,00	0,00	0,00	0,00	0,00	0,00
	C	130 512 836,00	120 512 836,00	63 884 594,00	1 375 000,00	0,00	172 545,00	0,00	0,00	0,00	10 000 000,00	0,00	0,00
2027	A	133 183 093,00	123 183 093,00	65 162 286,00	375 000,00	0,00	81 431,00	0,00	0,00	0,00	10 000 000,00	0,00	0,00
	B	0,00	0,00	0,00	0,00	0,00	0,00	0,00	0,00	0,00	0,00	0,00	0,00
	C	133 183 093,00	123 183 093,00	65 162 286,00	375 000,00	0,00	81 431,00	0,00	0,00	0,00	10 000 000,00	0,00	0,00
2028	A	138 906 755,00	128 906 755,00	66 465 532,00	375 000,00	0,00	23 300,00	0,00	0,00	0,00	10 000 000,00	0,00	0,00
	B	0,00	0,00	0,00	0,00	0,00	0,00	0,00	0,00	0,00	0,00	0,00	0,00
	C	138 906 755,00	128 906 755,00	66 465 532,00	375 000,00	0,00	23 300,00	0,00	0,00	0,00	10 000 000,00	0,00	0,00
2029	A	141 684 891,00	131 684 891,00	67 794 843,00	312 500,00	0,00	6 800,00	0,00	0,00	0,00	10 000 000,00	0,00	0,00
	B	0,00	0,00	0,00	0,00	0,00	0,00	0,00	0,00	0,00	0,00	0,00	0,00
	C	141 684 891,00	131 684 891,00	67 794 843,00	312 500,00	0,00	6 800,00	0,00	0,00	0,00	10 000 000,00	0,00	0,00
2030	A	144 518 589,00	134 518 589,00	69 150 740,00	0,00	0,00	0,00	0,00	0,00	0,00	10 000 000,00	0,00	0,00
	B	0,00	0,00	0,00	0,00	0,00	0,00	0,00	0,00	0,00	0,00	0,00	0,00
	C	144 518 589,00	134 518 589,00	69 150 740,00	0,00	0,00	0,00	0,00	0,00	0,00	10 000 000,00	0,00	0,00
2031	A	147 408 961,00	137 408 961,00	70 533 755,00	0,00	0,00	0,00	0,00	0,00	0,00	10 000 000,00	0,00	0,00
	B	0,00	0,00	0,00	0,00	0,00	0,00	0,00	0,00	0,00	0,00	0,00	0,00
	C	147 408 961,00	137 408 961,00	70 533 755,00	0,00	0,00	0,00	0,00	0,00	0,00	10 000 000,00	0,00	0,00
2032	A	150 357 141,00	140 357 141,00	71 944 431,00	0,00	0,00	0,00	0,00	0,00	0,00	10 000 000,00	0,00	0,00
	B	0,00	0,00	0,00	0,00	0,00	0,00	0,00	0,00	0,00	0,00	0,00	0,00
	C	150 357 141,00	140 357 141,00	71 944 431,00	0,00	0,00	0,00	0,00	0,00	0,00	10 000 000,00	0,00	0,00

Lp	Wyszczególnienie	Wzrost budżetu X	Wzrost budżetu X	Wzrost budżetu X	z tego:						w tym:
					3.1	4	4.1	4.1.1	4.2	4.2.1	
			Kwota prognozowanej nadwyżki budżetu przeszacowana na środki kredytów, pożyczek i wykup papierów wartościowych 5)	Przebiegi budżetu X	Kredyty, pożyczki, emisja papierów wartościowych X	w tym: na pokrycie deficytu budżetu X	Nadwyżka budżetu z tytułu ubiegłych X 6)	w tym: na pokrycie deficytu budżetu X	Wzrost środków, o których mowa w art. 217 ust. 2 pkt 6 ustawy X	w tym: na pokrycie deficytu budżetu X	
Wykonanie 2017		4 101 463,22	3 138 146,22	1 471 041,71	0,00	0,00	0,00	0,00	1 471 041,71	0,00	
Wykonanie 2018		5 048 491,92	701 862,00	2 434 358,71	0,00	0,00	0,00	0,00	2 434 358,71	0,00	
Plan 3 kw. 2019		-963 553,00	0,00	4 015 613,00	0,00	0,00	0,00	0,00	4 015 613,00	963 553,00	
Wykonanie 2019		8 232 842,22	0,00	4 346 630,63	0,00	0,00	0,00	0,00	4 346 630,63	0,00	
2020	A	-3 652 903,00	0,00	6 898 900,00	0,00	0,00	0,00	2 540 748,00	4 358 152,00	1 112 155,00	
	B	0,00	0,00	0,00	0,00	0,00	0,00	2 540 748,00	0,00	-2 540 748,00	
	C	-3 652 903,00	0,00	6 898 900,00	0,00	0,00	0,00	2 540 748,00	4 358 152,00	3 652 903,00	
2021	A	3 000 000,00	3 000 000,00	0,00	0,00	0,00	0,00	0,00	0,00	0,00	
	B	0,00	0,00	0,00	0,00	0,00	0,00	0,00	0,00	0,00	
	C	3 000 000,00	3 000 000,00	0,00	0,00	0,00	0,00	0,00	0,00	0,00	
2022	A	3 000 000,00	3 000 000,00	0,00	0,00	0,00	0,00	0,00	0,00	0,00	
	B	0,00	0,00	0,00	0,00	0,00	0,00	0,00	0,00	0,00	
	C	3 000 000,00	3 000 000,00	0,00	0,00	0,00	0,00	0,00	0,00	0,00	
2023	A	3 000 000,00	3 000 000,00	0,00	0,00	0,00	0,00	0,00	0,00	0,00	
	B	0,00	0,00	0,00	0,00	0,00	0,00	0,00	0,00	0,00	
	C	3 000 000,00	3 000 000,00	0,00	0,00	0,00	0,00	0,00	0,00	0,00	
2024	A	3 000 000,00	3 000 000,00	0,00	0,00	0,00	0,00	0,00	0,00	0,00	
	B	0,00	0,00	0,00	0,00	0,00	0,00	0,00	0,00	0,00	
	C	3 000 000,00	3 000 000,00	0,00	0,00	0,00	0,00	0,00	0,00	0,00	

2025	A	3 000 000,00	3 000 000,00	0,00	0,00	0,00	0,00	0,00	0,00	0,00	0,00	0,00	0,00	0,00	0,00	0,00	0,00	0,00	0,00	0,00	
	B	0,00	0,00	0,00	0,00	0,00	0,00	0,00	0,00	0,00	0,00	0,00	0,00	0,00	0,00	0,00	0,00	0,00	0,00	0,00	0,00
	C	3 000 000,00	3 000 000,00	0,00	0,00	0,00	0,00	0,00	0,00	0,00	0,00	0,00	0,00	0,00	0,00	0,00	0,00	0,00	0,00	0,00	0,00
2026	A	3 000 000,00	3 000 000,00	0,00	0,00	0,00	0,00	0,00	0,00	0,00	0,00	0,00	0,00	0,00	0,00	0,00	0,00	0,00	0,00	0,00	0,00
	B	0,00	0,00	0,00	0,00	0,00	0,00	0,00	0,00	0,00	0,00	0,00	0,00	0,00	0,00	0,00	0,00	0,00	0,00	0,00	0,00
	C	3 000 000,00	3 000 000,00	0,00	0,00	0,00	0,00	0,00	0,00	0,00	0,00	0,00	0,00	0,00	0,00	0,00	0,00	0,00	0,00	0,00	0,00
2027	A	3 000 000,00	3 000 000,00	0,00	0,00	0,00	0,00	0,00	0,00	0,00	0,00	0,00	0,00	0,00	0,00	0,00	0,00	0,00	0,00	0,00	0,00
	B	0,00	0,00	0,00	0,00	0,00	0,00	0,00	0,00	0,00	0,00	0,00	0,00	0,00	0,00	0,00	0,00	0,00	0,00	0,00	0,00
	C	3 000 000,00	3 000 000,00	0,00	0,00	0,00	0,00	0,00	0,00	0,00	0,00	0,00	0,00	0,00	0,00	0,00	0,00	0,00	0,00	0,00	0,00
2028	A	0,00	0,00	0,00	0,00	0,00	0,00	0,00	0,00	0,00	0,00	0,00	0,00	0,00	0,00	0,00	0,00	0,00	0,00	0,00	0,00
	B	0,00	0,00	0,00	0,00	0,00	0,00	0,00	0,00	0,00	0,00	0,00	0,00	0,00	0,00	0,00	0,00	0,00	0,00	0,00	0,00
	C	0,00	0,00	0,00	0,00	0,00	0,00	0,00	0,00	0,00	0,00	0,00	0,00	0,00	0,00	0,00	0,00	0,00	0,00	0,00	0,00
2029	A	0,00	0,00	0,00	0,00	0,00	0,00	0,00	0,00	0,00	0,00	0,00	0,00	0,00	0,00	0,00	0,00	0,00	0,00	0,00	0,00
	B	0,00	0,00	0,00	0,00	0,00	0,00	0,00	0,00	0,00	0,00	0,00	0,00	0,00	0,00	0,00	0,00	0,00	0,00	0,00	0,00
	C	0,00	0,00	0,00	0,00	0,00	0,00	0,00	0,00	0,00	0,00	0,00	0,00	0,00	0,00	0,00	0,00	0,00	0,00	0,00	0,00
2030	A	0,00	0,00	0,00	0,00	0,00	0,00	0,00	0,00	0,00	0,00	0,00	0,00	0,00	0,00	0,00	0,00	0,00	0,00	0,00	0,00
	B	0,00	0,00	0,00	0,00	0,00	0,00	0,00	0,00	0,00	0,00	0,00	0,00	0,00	0,00	0,00	0,00	0,00	0,00	0,00	0,00
	C	0,00	0,00	0,00	0,00	0,00	0,00	0,00	0,00	0,00	0,00	0,00	0,00	0,00	0,00	0,00	0,00	0,00	0,00	0,00	0,00
2031	A	0,00	0,00	0,00	0,00	0,00	0,00	0,00	0,00	0,00	0,00	0,00	0,00	0,00	0,00	0,00	0,00	0,00	0,00	0,00	0,00
	B	0,00	0,00	0,00	0,00	0,00	0,00	0,00	0,00	0,00	0,00	0,00	0,00	0,00	0,00	0,00	0,00	0,00	0,00	0,00	0,00
	C	0,00	0,00	0,00	0,00	0,00	0,00	0,00	0,00	0,00	0,00	0,00	0,00	0,00	0,00	0,00	0,00	0,00	0,00	0,00	0,00
2032	A	0,00	0,00	0,00	0,00	0,00	0,00	0,00	0,00	0,00	0,00	0,00	0,00	0,00	0,00	0,00	0,00	0,00	0,00	0,00	0,00
	B	0,00	0,00	0,00	0,00	0,00	0,00	0,00	0,00	0,00	0,00	0,00	0,00	0,00	0,00	0,00	0,00	0,00	0,00	0,00	0,00
	C	0,00	0,00	0,00	0,00	0,00	0,00	0,00	0,00	0,00	0,00	0,00	0,00	0,00	0,00	0,00	0,00	0,00	0,00	0,00	0,00

5) inne przewidziane koszty dla budżetowej jednostki wpisane określają w odniesieniu do wieloletniej perspektywy finansowej.

6) W powyższym tabeli uwzględniono wydatki na realizację zadań z zakresu budżetowej jednostki, o których mowa w art. 217 ust. 2 pkt 8 ustawy.

Wyszczególnienie	z tego:			z tego:			z tego:			
	4.4	4.4.1	4.5	4.5.1	5	5.1	w tym:			
							5.1.1	5.1.1.1	5.1.1.2	
							Spłaty rat kapitałowych kredytów i pożyczek oraz wykup papierów wartościowych x	kwota przeznaczona na dany rok kwot wyliczeń określonych w art. 243 ust. 3 ustawy x	kwota przeznaczona na dany rok kwot wyliczeń określonych w art. 243 ust. 3a ustawy x	kwota przeznaczona na dany rok kwot wyliczeń określonych w art. 243 ust. 3b ustawy x
							Roczny budżet x	kwota przeznaczona na dany rok kwot wyliczeń z limitu spłaty zobowiązań x		
							inne przychody niezwiązane z dążeniem do ograniczenia długu x (7)			
							na pokrycie deficytu budżetu x			
							Spłaty udzielonych pożyczek w ujęciu ujemnym x			
Lp	4.4	4.4.1	4.5	4.5.1	5	5.1		5.1.1	5.1.1.1	5.1.1.2
Wykonanie 2017	0,00	0,00	0,00	0,00	3 138 146,22	3 138 146,22		0,00	0,00	0,00
Wykonanie 2018	0,00	0,00	0,00	0,00	3 136 220,00	3 136 220,00		0,00	0,00	0,00
Plan 3 kw. 2019	0,00	0,00	0,00	0,00	3 052 060,00	3 052 060,00		0,00	0,00	0,00
Wykonanie 2019	0,00	0,00	0,00	0,00	3 052 060,00	3 052 060,00		0,00	0,00	0,00
A	0,00	0,00	0,00	0,00	3 245 997,00	3 245 997,00		0,00	0,00	0,00
B	0,00	0,00	0,00	0,00	0,00	0,00		0,00	0,00	0,00
C	0,00	0,00	0,00	0,00	3 245 997,00	3 245 997,00		0,00	0,00	0,00
A	0,00	0,00	0,00	0,00	3 000 000,00	3 000 000,00		0,00	0,00	0,00
B	0,00	0,00	0,00	0,00	0,00	0,00		0,00	0,00	0,00
C	0,00	0,00	0,00	0,00	3 000 000,00	3 000 000,00		0,00	0,00	0,00
A	0,00	0,00	0,00	0,00	3 000 000,00	3 000 000,00		0,00	0,00	0,00
B	0,00	0,00	0,00	0,00	0,00	0,00		0,00	0,00	0,00
C	0,00	0,00	0,00	0,00	3 000 000,00	3 000 000,00		0,00	0,00	0,00
A	0,00	0,00	0,00	0,00	3 000 000,00	3 000 000,00		0,00	0,00	0,00
B	0,00	0,00	0,00	0,00	0,00	0,00		0,00	0,00	0,00
C	0,00	0,00	0,00	0,00	3 000 000,00	3 000 000,00		0,00	0,00	0,00
A	0,00	0,00	0,00	0,00	3 000 000,00	3 000 000,00		0,00	0,00	0,00
B	0,00	0,00	0,00	0,00	0,00	0,00		0,00	0,00	0,00
C	0,00	0,00	0,00	0,00	3 000 000,00	3 000 000,00		0,00	0,00	0,00
A	0,00	0,00	0,00	0,00	3 000 000,00	3 000 000,00		0,00	0,00	0,00
B	0,00	0,00	0,00	0,00	0,00	0,00		0,00	0,00	0,00
C	0,00	0,00	0,00	0,00	3 000 000,00	3 000 000,00		0,00	0,00	0,00

2025	A	0,00	0,00	0,00	0,00	3 000 000,00	3 000 000,00	0,00	0,00	0,00	0,00
	B	0,00	0,00	0,00	0,00	0,00	0,00	0,00	0,00	0,00	0,00
	C	0,00	0,00	0,00	0,00	3 000 000,00	3 000 000,00	0,00	0,00	0,00	0,00
2026	A	0,00	0,00	0,00	0,00	3 000 000,00	3 000 000,00	0,00	0,00	0,00	0,00
	B	0,00	0,00	0,00	0,00	0,00	0,00	0,00	0,00	0,00	0,00
	C	0,00	0,00	0,00	0,00	3 000 000,00	3 000 000,00	0,00	0,00	0,00	0,00
2027	A	0,00	0,00	0,00	0,00	3 000 000,00	3 000 000,00	0,00	0,00	0,00	0,00
	B	0,00	0,00	0,00	0,00	3 000 000,00	3 000 000,00	0,00	0,00	0,00	0,00
	C	0,00	0,00	0,00	0,00	0,00	0,00	0,00	0,00	0,00	0,00
2028	A	0,00	0,00	0,00	0,00	3 000 000,00	3 000 000,00	0,00	0,00	0,00	0,00
	B	0,00	0,00	0,00	0,00	0,00	0,00	0,00	0,00	0,00	0,00
	C	0,00	0,00	0,00	0,00	0,00	0,00	0,00	0,00	0,00	0,00
2029	A	0,00	0,00	0,00	0,00	0,00	0,00	0,00	0,00	0,00	0,00
	B	0,00	0,00	0,00	0,00	0,00	0,00	0,00	0,00	0,00	0,00
	C	0,00	0,00	0,00	0,00	0,00	0,00	0,00	0,00	0,00	0,00
2030	A	0,00	0,00	0,00	0,00	0,00	0,00	0,00	0,00	0,00	0,00
	B	0,00	0,00	0,00	0,00	0,00	0,00	0,00	0,00	0,00	0,00
	C	0,00	0,00	0,00	0,00	0,00	0,00	0,00	0,00	0,00	0,00
2031	A	0,00	0,00	0,00	0,00	0,00	0,00	0,00	0,00	0,00	0,00
	B	0,00	0,00	0,00	0,00	0,00	0,00	0,00	0,00	0,00	0,00
	C	0,00	0,00	0,00	0,00	0,00	0,00	0,00	0,00	0,00	0,00
2032	A	0,00	0,00	0,00	0,00	0,00	0,00	0,00	0,00	0,00	0,00
	B	0,00	0,00	0,00	0,00	0,00	0,00	0,00	0,00	0,00	0,00
	C	0,00	0,00	0,00	0,00	0,00	0,00	0,00	0,00	0,00	0,00

Wzrost wartości jednostki w 2024 roku, zgodnie z planem, jest równy zero, ponieważ jednostka nie ma planowanych wydatków.

Rozchody budżetu, z tego:										
łączna kwota przypadająca na dany rok kwoty ustawowych wyłączeń z limitu opłaty zobowiązań, z tego:										
z tego:										
Wyszczególnienie	kwota wyłączeń z tytułu wstąpienia ustawy o świadczeniach opieki zdrowotnej świadczonej przez jednostki samorządu terytorialnego w 2013 roku	kwota wyłączeń z tytułu wstąpienia ustawy o świadczeniach opieki zdrowotnej świadczonej przez jednostki samorządu terytorialnego w 2014 roku	kwota wyłączeń z tytułu wstąpienia ustawy o świadczeniach opieki zdrowotnej świadczonej przez jednostki samorządu terytorialnego w 2015 roku	kwota wyłączeń z tytułu wstąpienia ustawy o świadczeniach opieki zdrowotnej świadczonej przez jednostki samorządu terytorialnego w 2016 roku	kwota wyłączeń z tytułu wstąpienia ustawy o świadczeniach opieki zdrowotnej świadczonej przez jednostki samorządu terytorialnego w 2017 roku	kwota wyłączeń z tytułu wstąpienia ustawy o świadczeniach opieki zdrowotnej świadczonej przez jednostki samorządu terytorialnego w 2018 roku	kwota wyłączeń z tytułu wstąpienia ustawy o świadczeniach opieki zdrowotnej świadczonej przez jednostki samorządu terytorialnego w 2019 roku	kwota wyłączeń z tytułu wstąpienia ustawy o świadczeniach opieki zdrowotnej świadczonej przez jednostki samorządu terytorialnego w 2020 roku	kwota wyłączeń z tytułu wstąpienia ustawy o świadczeniach opieki zdrowotnej świadczonej przez jednostki samorządu terytorialnego w 2021 roku	kwota wyłączeń z tytułu wstąpienia ustawy o świadczeniach opieki zdrowotnej świadczonej przez jednostki samorządu terytorialnego w 2022 roku
lp	5.1.1.3	5.1.1.3.1	5.1.1.3.2	5.1.1.3.3	5.1.1.4	5.2	6	6.1	7.1	7.2
Wykonanie 2017	X	X	X	X	0,00	0,00	32 368 916,84	1 934 639,84	7 758 495,23	9 229 536,94
Wykonanie 2018	X	X	X	X	0,00	0,00	29 025 414,00	1 727 357,00	10 632 304,47	13 066 663,18
Plan 3 kw. 2019	X	X	X	X	0,00	0,00	25 817 891,87	1 571 894,87	8 200 747,00	12 216 360,00
Wykonanie 2019	X	X	X	X	0,00	0,00	25 766 071,16	1 520 074,16	13 835 993,84	18 182 624,47
A	0,00	0,00	0,00	0,00	0,00	0,00	22 312 791,32	1 312 791,32	6 911 332,00	13 810 232,00
B	0,00	0,00	0,00	0,00	0,00	0,00	0,00	0,00	0,00	0,00
C	0,00	0,00	0,00	0,00	0,00	0,00	22 312 791,32	1 312 791,32	6 911 332,00	13 810 232,00
A	X	X	X	X	0,00	0,00	19 105 508,48	1 105 508,48	7 000 000,00	7 000 000,00
B	X	X	X	X	0,00	0,00	0,00	0,00	0,00	0,00
C	X	X	X	X	0,00	0,00	19 105 508,48	1 105 508,48	7 000 000,00	7 000 000,00
A	X	X	X	X	0,00	0,00	15 898 225,64	898 225,64	7 000 000,00	7 000 000,00
B	X	X	X	X	0,00	0,00	0,00	0,00	0,00	0,00
C	X	X	X	X	0,00	0,00	15 898 225,64	898 225,64	7 000 000,00	7 000 000,00
A	X	X	X	X	0,00	0,00	12 690 942,80	690 942,80	7 000 000,00	7 000 000,00
B	X	X	X	X	0,00	0,00	0,00	0,00	0,00	0,00
C	X	X	X	X	0,00	0,00	12 690 942,80	690 942,80	7 000 000,00	7 000 000,00
A	X	X	X	X	0,00	0,00	12 690 942,80	690 942,80	7 000 000,00	7 000 000,00
B	X	X	X	X	0,00	0,00	0,00	0,00	0,00	0,00
C	X	X	X	X	0,00	0,00	12 690 942,80	690 942,80	7 000 000,00	7 000 000,00
A	X	X	X	X	0,00	0,00	9 483 659,96	483 659,96	7 000 000,00	7 000 000,00
B	X	X	X	X	0,00	0,00	0,00	0,00	0,00	0,00
C	X	X	X	X	0,00	0,00	9 483 659,96	483 659,96	7 000 000,00	7 000 000,00

2025	A	x	x	x	x	0,00	0,00	276 377,12	7 000 000,00	7 000 000,00
	B	x	x	x	x	0,00	0,00	0,00	0,00	0,00
	C	x	x	x	x	0,00	0,00	276 377,12	7 000 000,00	7 000 000,00
2026	A	x	x	x	x	0,00	0,00	69 094,28	7 000 000,00	7 000 000,00
	B	x	x	x	x	0,00	0,00	0,00	0,00	0,00
	C	x	x	x	x	0,00	0,00	69 094,28	7 000 000,00	7 000 000,00
2027	A	x	x	x	x	0,00	0,00	0,00	0,00	0,00
	B	x	x	x	x	0,00	0,00	0,00	0,00	0,00
	C	x	x	x	x	0,00	0,00	0,00	0,00	0,00
2028	A	x	x	x	x	0,00	0,00	0,00	0,00	0,00
	B	x	x	x	x	0,00	0,00	0,00	0,00	0,00
	C	x	x	x	x	0,00	0,00	0,00	0,00	0,00
2029	A	x	x	x	x	0,00	0,00	0,00	0,00	0,00
	B	x	x	x	x	0,00	0,00	0,00	0,00	0,00
	C	x	x	x	x	0,00	0,00	0,00	0,00	0,00
2030	A	x	x	x	x	0,00	0,00	0,00	0,00	0,00
	B	x	x	x	x	0,00	0,00	0,00	0,00	0,00
	C	x	x	x	x	0,00	0,00	0,00	0,00	0,00
2031	A	x	x	x	x	0,00	0,00	0,00	0,00	0,00
	B	x	x	x	x	0,00	0,00	0,00	0,00	0,00
	C	x	x	x	x	0,00	0,00	0,00	0,00	0,00
2032	A	x	x	x	x	0,00	0,00	0,00	0,00	0,00
	B	x	x	x	x	0,00	0,00	0,00	0,00	0,00
	C	x	x	x	x	0,00	0,00	0,00	0,00	0,00

*) Skorygowano błąd dotyczący określonego w art. 242 ustawy powołania odpowiedniego dla danego roku planu finansowego w art. 217 ust. 2 ustawy. Skutki finansowe wyczerpania odpowiedniego dla danego roku planu finansowego w art. 242 ustawy, zgodnie z trybunałem nadzoru, ujęte w rozdziałach oddzielnych do wstępującego projektu finansowej aplikacji z art. 226 ust. 2a ustawy.

		Wskaźnik spłaty zobowiązań					
Lp	8.1	8.2		8.3	8.3.1	8.4	8.4.1
		Reakcja określona po lewej stronie nierówności we wzorze, o którym mowa w art. 243 ust. 1 ustawy (po uwzględnieniu zobowiązań związków współpracowników przez jednostkę samorządu terytorialnego oraz po uwzględnieniu wyłączeń ustalonych w przepisach na daną rok ^x	Reakcja określona po prawej stronie nierówności we wzorze, o którym mowa w art. 243 ust. 1 ustawy, ustalona dla danego roku (wskaźnik „jednoroczny”) ^x				
Wykonanie 2017	0,00%	x	13,08%	x	x	x	x
Wykonanie 2018	0,00%	x	17,84%	x	x	x	x
Plan 3 kw. 2019	0,00%	11,46%	12,08%	x	x	x	x
Wykonanie 2019	0,00%	16,54%	16,67%	x	x	x	x
2020	A	5,91%	8,85%	14,33%	15,86%	TAK	TAK
	B	0,00%	0,00%	0,00%	0,00%	TAK	TAK
	C	5,91%	8,73%	14,33%	15,86%	TAK	TAK
2021	A	5,27%	8,10%	12,92%	14,45%	TAK	TAK
	B	0,00%	0,00%	0,00%	0,00%	TAK	TAK
	C	5,27%	8,10%	12,92%	14,45%	TAK	TAK
2022	A	5,24%	7,69%	9,68%	11,21%	TAK	TAK
	B	0,00%	0,00%	0,00%	0,00%	TAK	TAK
	C	5,24%	7,69%	9,68%	11,21%	TAK	TAK
2023	A	4,76%	7,22%	8,21%	8,21%	TAK	TAK
	B	0,00%	0,00%	0,00%	0,00%	TAK	TAK
	C	4,76%	7,22%	8,21%	8,21%	TAK	TAK
2024	A	3,86%	6,00%	7,70%	7,70%	TAK	TAK
	B	0,00%	0,00%	0,00%	0,00%	TAK	TAK
	C	3,86%	6,00%	7,70%	7,70%	TAK	TAK

2025	A	3,71%	5,81%	x	7,00%	7,00%	TAK	TAK
	B	0,00%	0,00%	x	0,00%	0,00%	TAK	TAK
	C	3,71%	5,81%	x	7,00%	7,00%	TAK	TAK
2026	A	3,57%	5,62%	x	7,83%	8,56%	TAK	TAK
	B	0,00%	0,00%	x	0,00%	0,00%	TAK	TAK
	C	3,57%	5,62%	x	7,83%	8,56%	TAK	TAK
2027	A	2,66%	5,44%	x	7,00%	7,00%	TAK	TAK
	B	0,00%	0,00%	x	0,00%	0,00%	TAK	TAK
	C	2,66%	5,44%	x	7,00%	7,00%	TAK	TAK
2028	A	0,30%	3,03%	x	6,53%	6,53%	TAK	TAK
	B	0,00%	0,00%	x	0,00%	0,00%	TAK	TAK
	C	0,30%	3,03%	x	6,53%	6,53%	TAK	TAK
2029	A	0,24%	2,95%	x	5,82%	5,82%	TAK	TAK
	B	0,00%	0,00%	x	0,00%	0,00%	TAK	TAK
	C	0,24%	2,95%	x	5,82%	5,82%	TAK	TAK
2030	A	0,00%	2,89%	x	5,15%	5,15%	TAK	TAK
	B	0,00%	0,00%	x	0,00%	0,00%	TAK	TAK
	C	0,00%	2,89%	x	5,15%	5,15%	TAK	TAK
2031	A	0,00%	2,83%	x	4,53%	4,53%	TAK	TAK
	B	0,00%	0,00%	x	0,00%	0,00%	TAK	TAK
	C	0,00%	2,83%	x	4,53%	4,53%	TAK	TAK
2032	A	0,00%	2,77%	x	4,08%	4,08%	TAK	TAK
	B	0,00%	0,00%	x	0,00%	0,00%	TAK	TAK
	C	0,00%	2,77%	x	4,08%	4,08%	TAK	TAK

Finansowanie programów, projektów lub zadań realizowanych z udziałem środków, o których mowa w art. 5 ust. 1 pkt 2 i 3 ustawy									
Wyszczególnienie	w tym:			w tym:			w tym:		
	9.1	9.1.1	9.2	9.2.1	9.2.1.1	9.3	9.3.1	9.3.1.1	w tym:
	Dochody budżetu na realizację programów, projektów lub zadań finansowane z udziałem środków, o których mowa w art. 5 ust. 1 pkt 2 i 3 ustawy ^x	Dochody i środki o charakterze budżetowym na realizację programów, projektów lub zadań finansowane z udziałem środków, o których mowa w art. 5 ust. 1 pkt 2 ustawy	Dochody majątkowe na programy, projekty lub zadania finansowane z udziałem środków, o których mowa w art. 5 ust. 1 pkt 2 i 3 ustawy	Dochody majątkowe na programy, projekty lub zadania finansowane z udziałem środków, o których mowa w art. 5 ust. 1 pkt 2 ustawy	środków określonych w art. 5 ust. 1 pkt 2 ustawy	Wydzielone na programy, projekty lub zadania finansowane z udziałem środków, o których mowa w art. 5 ust. 1 pkt 2 i 3 ustawy ^x	Wydzielone na programy, projekty lub zadania finansowane z udziałem środków, o których mowa w art. 5 ust. 1 pkt 2 ustawy ^x	Wydzielone na programy, projekty lub zadania finansowane z udziałem środków, o których mowa w art. 5 ust. 1 pkt 2 ustawy ^x	w tym:
Wykonanie 2017	835 397,56	835 397,56	226 867,90	226 867,90	188 682,00	294 048,25	294 048,25	222 881,09	
Wykonanie 2018	1 154 378,43	1 154 378,43	93 670,00	93 670,00	84 000,00	1 287 183,27	1 287 183,27	1 070 157,03	
Plan 3 kw. 2019	1 274 673,00	1 274 673,00	1 240 551,00	1 240 551,00	1 238 822,00	1 429 232,00	1 429 232,00	1 206 801,00	
Wykonanie 2019	1 445 595,86	1 445 595,86	799 688,21	799 688,21	798 751,21	1 239 531,01	1 239 531,01	1 040 451,66	
A	1 731 234,00	1 731 234,00	0,00	0,00	0,00	1 953 548,00	1 953 548,00	1 653 282,00	
B	0,00	0,00	0,00	0,00	0,00	0,00	0,00	0,00	
C	1 731 234,00	1 731 234,00	0,00	0,00	0,00	1 953 548,00	1 953 548,00	1 653 282,00	
A	0,00	0,00	0,00	0,00	0,00	0,00	0,00	0,00	
B	0,00	0,00	0,00	0,00	0,00	0,00	0,00	0,00	
C	0,00	0,00	0,00	0,00	0,00	0,00	0,00	0,00	
A	0,00	0,00	0,00	0,00	0,00	0,00	0,00	0,00	
B	0,00	0,00	0,00	0,00	0,00	0,00	0,00	0,00	
C	0,00	0,00	0,00	0,00	0,00	0,00	0,00	0,00	
A	0,00	0,00	0,00	0,00	0,00	0,00	0,00	0,00	
B	0,00	0,00	0,00	0,00	0,00	0,00	0,00	0,00	
C	0,00	0,00	0,00	0,00	0,00	0,00	0,00	0,00	
A	0,00	0,00	0,00	0,00	0,00	0,00	0,00	0,00	
B	0,00	0,00	0,00	0,00	0,00	0,00	0,00	0,00	
C	0,00	0,00	0,00	0,00	0,00	0,00	0,00	0,00	
A	0,00	0,00	0,00	0,00	0,00	0,00	0,00	0,00	
B	0,00	0,00	0,00	0,00	0,00	0,00	0,00	0,00	
C	0,00	0,00	0,00	0,00	0,00	0,00	0,00	0,00	

Informacje uzupełniające o wybranych kategoriach finansowych															
Wyszczególnienie	w tym:			z tego:				Wydatki na spłatę zobowiązań przejmowanych w związku z likwidacją lub przekształceniem samodzielnego publicznego zakładu opieki zdrowotnej	Wydatki bieżące na pokrycie ujemnego wyniku finansowego samodzielnego publicznego zakładu opieki zdrowotnej	Kwota zobowiązań związku współuczestniczącego samorządu terytorialnego spłaty w danym roku budżetowym, podlegająca doliczeniu zgodnie z art. 244 ust. 5a ustawy	Kwota zobowiązań wynikających z przejęcia przez jednostkę samorządu terytorialnego zobowiązań po likwidowanych i przekształcanych samorządowych osobach prawnych				
	Wydatki majątkowe na programy, projekty lub zadania finansowane z udziałem środków, o których mowa w art. 5 ust. 1 pkt 2 i 3 ustawy	Wydatki majątkowe na programy, projekty lub zadania finansowane z udziałem środków, o których mowa w art. 5 ust. 1 pkt 2 ustawy	w tym:	Wydatki objęte limitem, o którym mowa w art. 226 ust. 3 pkt 4 ustawy	bieżące	majątkowe	10.1					10.2	10.3	10.4	10.5
Lp	9.4	9.4.1	9.4.1.1	10.1	10.1.1	10.1.2	10.2	10.3	10.4	10.5					
Wykonanie 2017	873 238,50	873 238,50	188 682,00	0,00	0,00	0,00	0,00	0,00	0,00	0,00					
Wykonanie 2018	178 423,00	178 423,00	71 150,95	0,00	0,00	0,00	0,00	0,00	0,00	0,00					
Plan 3 kw. 2019	3 576 060,00	3 576 060,00	1 238 822,00	0,00	0,00	0,00	0,00	0,00	0,00	0,00					
Wykonanie 2019	2 764 622,70	2 764 622,70	1 223 321,57	0,00	0,00	0,00	0,00	0,00	0,00	0,00					
2020	A	543 096,00	543 096,00	12 500 648,00	1 952 210,00	10 548 438,00	0,00	0,00	0,00	0,00					
	B	0,00	0,00	0,00	0,00	0,00	0,00	0,00	0,00	0,00					
	C	543 096,00	543 096,00	12 500 648,00	1 952 210,00	10 548 438,00	0,00	0,00	0,00	0,00					
2021	A	0,00	0,00	6 195 287,00	710 200,00	5 485 087,00	0,00	0,00	0,00	0,00					
	B	0,00	0,00	0,00	0,00	0,00	0,00	0,00	0,00	0,00					
	C	0,00	0,00	6 195 287,00	710 200,00	5 485 087,00	0,00	0,00	0,00	0,00					
2022	A	0,00	0,00	5 011 610,00	420 000,00	4 591 610,00	0,00	0,00	0,00	0,00					
	B	0,00	0,00	0,00	0,00	0,00	0,00	0,00	0,00	0,00					
	C	0,00	0,00	5 011 610,00	420 000,00	4 591 610,00	0,00	0,00	0,00	0,00					
2023	A	0,00	0,00	6 125 000,00	425 000,00	5 700 000,00	0,00	0,00	0,00	0,00					
	B	0,00	0,00	0,00	0,00	0,00	0,00	0,00	0,00	0,00					
	C	0,00	0,00	6 125 000,00	425 000,00	5 700 000,00	0,00	0,00	0,00	0,00					
2024	A	0,00	0,00	1 830 000,00	430 000,00	1 400 000,00	0,00	0,00	0,00	0,00					
	B	0,00	0,00	0,00	0,00	0,00	0,00	0,00	0,00	0,00					
	C	0,00	0,00	1 830 000,00	430 000,00	1 400 000,00	0,00	0,00	0,00	0,00					

2025	A	0,00	0,00	0,00	1 660 000,00	310 000,00	1 350 000,00	0,00	0,00	0,00	0,00	0,00
	B	0,00	0,00	0,00	0,00	0,00	0,00	0,00	0,00	0,00	0,00	0,00
	C	0,00	0,00	0,00	1 660 000,00	310 000,00	1 350 000,00	0,00	0,00	0,00	0,00	0,00
2026	A	0,00	0,00	0,00	1 630 000,00	310 000,00	1 320 000,00	0,00	0,00	0,00	0,00	0,00
	B	0,00	0,00	0,00	0,00	0,00	0,00	0,00	0,00	0,00	0,00	0,00
	C	0,00	0,00	0,00	1 630 000,00	310 000,00	1 320 000,00	0,00	0,00	0,00	0,00	0,00
2027	A	0,00	0,00	0,00	1 570 000,00	310 000,00	1 260 000,00	0,00	0,00	0,00	0,00	0,00
	B	0,00	0,00	0,00	0,00	0,00	0,00	0,00	0,00	0,00	0,00	0,00
	C	0,00	0,00	0,00	1 570 000,00	310 000,00	1 260 000,00	0,00	0,00	0,00	0,00	0,00
2028	A	0,00	0,00	0,00	1 250 000,00	0,00	1 250 000,00	0,00	0,00	0,00	0,00	0,00
	B	0,00	0,00	0,00	0,00	0,00	0,00	0,00	0,00	0,00	0,00	0,00
	C	0,00	0,00	0,00	1 250 000,00	0,00	1 250 000,00	0,00	0,00	0,00	0,00	0,00
2029	A	0,00	0,00	0,00	1 230 000,00	0,00	1 230 000,00	0,00	0,00	0,00	0,00	0,00
	B	0,00	0,00	0,00	0,00	0,00	0,00	0,00	0,00	0,00	0,00	0,00
	C	0,00	0,00	0,00	1 230 000,00	0,00	1 230 000,00	0,00	0,00	0,00	0,00	0,00
2030	A	0,00	0,00	0,00	1 150 000,00	0,00	1 150 000,00	0,00	0,00	0,00	0,00	0,00
	B	0,00	0,00	0,00	0,00	0,00	0,00	0,00	0,00	0,00	0,00	0,00
	C	0,00	0,00	0,00	1 150 000,00	0,00	1 150 000,00	0,00	0,00	0,00	0,00	0,00
2031	A	0,00	0,00	0,00	1 120 000,00	0,00	1 120 000,00	0,00	0,00	0,00	0,00	0,00
	B	0,00	0,00	0,00	0,00	0,00	0,00	0,00	0,00	0,00	0,00	0,00
	C	0,00	0,00	0,00	1 120 000,00	0,00	1 120 000,00	0,00	0,00	0,00	0,00	0,00
2032	A	0,00	0,00	0,00	1 060 000,00	0,00	1 060 000,00	0,00	0,00	0,00	0,00	0,00
	B	0,00	0,00	0,00	0,00	0,00	0,00	0,00	0,00	0,00	0,00	0,00
	C	0,00	0,00	0,00	1 060 000,00	0,00	1 060 000,00	0,00	0,00	0,00	0,00	0,00

Informacje uzupełniające o wybranych kategoriach finansowych												
Wyszczególnienie	10.6	10.7	10.7.1	10.7.2	w tym:			10.7.3	10.8	10.9	10.10	10.11
					w tym:		10.7.2.1					
Spłaty o krótkim terminie w poz. 5.1., wyłączone z tytułu zobowiązań budżetowych i zobowiązań budżetowych X		Wydatki zmniejszające dług X		spłaty zobowiązań wymagalnych z lat poprzednich, innych niż w poz. 10.7.3 X	spłaty zobowiązań zaliczanych do tytułu dłużnego - kredyty pożyczki X	zobowiązań zakończonych do dnia 1 stycznia 2019 r. X	w tym: dokonywana w formie wydatku budżetowego X	Wpłaty z tytułu wymagalnych pojęć i gwarancji X	Kwota wzrostu (-) spłaty długu wynikająca z operacji nekonalizacji (m. in. umorzenia, różnice kursowe)	Wznieściejsza spłata zobowiązań, wyłączone z limitu spłaty zobowiązań, dokonywana w formie wydatków budżetowych	Wykup papierów wartościowych, spłaty rat kredytów i pożyczek wraz z odsetkami i opłatami, emisji nowych lub zaciąganych do refinansowania kredytów w celu wykonywania w wykonanych do momentu zakończenia samorządowego seryjnego wystąpienia C-COVID-19 X	Wydatki bieżące podlegające ustaleniu wyłączeniu z limitu spłaty zobowiązań
Wykonanie 2017	0,00	262 929,14	0,00	233 454,84	X	X	X	0,00	-29 474,30	X	0,00	0,00
Wykonanie 2018	0,00	207 282,84	0,00	207 282,84	X	X	X	0,00	0,00	X	0,00	0,00
Plan 3 kw. 2019	0,00	207 282,84	0,00	207 282,84	0,00	0,00	0,00	0,00	0,00	X	0,00	0,00
Wykonanie 2019	0,00	207 282,84	0,00	207 282,84	0,00	0,00	0,00	0,00	0,00	X	0,00	0,00
A	3 245 997,00	207 282,84	0,00	207 282,84	0,00	0,00	0,00	0,00	0,00	0,00	0,00	0,00
B	0,00	0,00	0,00	0,00	0,00	0,00	0,00	0,00	0,00	X	0,00	0,00
C	3 000 000,00	207 282,84	0,00	207 282,84	0,00	0,00	0,00	0,00	0,00	X	0,00	0,00
2020	3 245 997,00	207 282,84	0,00	207 282,84	0,00	0,00	0,00	0,00	0,00	0,00	0,00	0,00
A	3 000 000,00	207 282,84	0,00	207 282,84	0,00	0,00	0,00	0,00	0,00	0,00	0,00	0,00
B	0,00	0,00	0,00	0,00	0,00	0,00	0,00	0,00	0,00	X	0,00	0,00
C	3 000 000,00	207 282,84	0,00	207 282,84	0,00	0,00	0,00	0,00	0,00	X	0,00	0,00
2021	3 000 000,00	207 282,84	0,00	207 282,84	0,00	0,00	0,00	0,00	0,00	0,00	0,00	0,00
A	3 000 000,00	207 282,84	0,00	207 282,84	0,00	0,00	0,00	0,00	0,00	0,00	0,00	0,00
B	0,00	0,00	0,00	0,00	0,00	0,00	0,00	0,00	0,00	X	0,00	0,00
C	3 000 000,00	207 282,84	0,00	207 282,84	0,00	0,00	0,00	0,00	0,00	X	0,00	0,00
2022	3 000 000,00	207 282,84	0,00	207 282,84	0,00	0,00	0,00	0,00	0,00	0,00	0,00	0,00
A	3 000 000,00	207 282,84	0,00	207 282,84	0,00	0,00	0,00	0,00	0,00	0,00	0,00	0,00
B	0,00	0,00	0,00	0,00	0,00	0,00	0,00	0,00	0,00	X	0,00	0,00
C	3 000 000,00	207 282,84	0,00	207 282,84	0,00	0,00	0,00	0,00	0,00	X	0,00	0,00
2023	3 000 000,00	207 282,84	0,00	207 282,84	0,00	0,00	0,00	0,00	0,00	0,00	0,00	0,00
A	3 000 000,00	207 282,84	0,00	207 282,84	0,00	0,00	0,00	0,00	0,00	0,00	0,00	0,00
B	0,00	0,00	0,00	0,00	0,00	0,00	0,00	0,00	0,00	X	0,00	0,00
C	3 000 000,00	207 282,84	0,00	207 282,84	0,00	0,00	0,00	0,00	0,00	X	0,00	0,00
2024	3 000 000,00	207 282,84	0,00	207 282,84	0,00	0,00	0,00	0,00	0,00	0,00	0,00	0,00
A	3 000 000,00	207 282,84	0,00	207 282,84	0,00	0,00	0,00	0,00	0,00	0,00	0,00	0,00
B	0,00	0,00	0,00	0,00	0,00	0,00	0,00	0,00	0,00	X	0,00	0,00
C	3 000 000,00	207 282,84	0,00	207 282,84	0,00	0,00	0,00	0,00	0,00	X	0,00	0,00

